

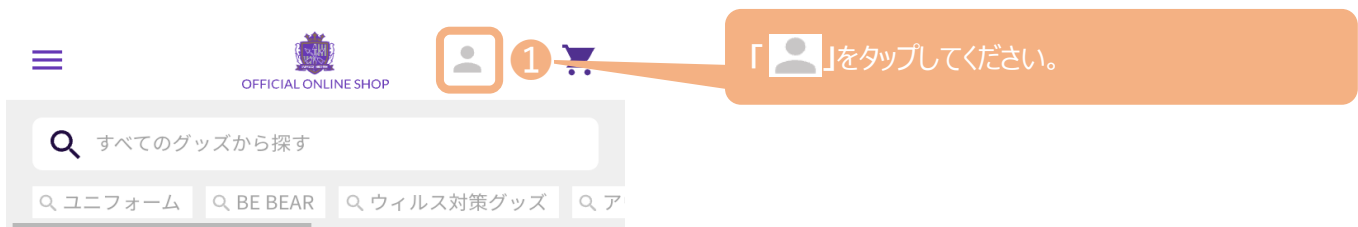
# サンフレッチェクラブ会員番号を用いた初回ログイン方法について

【ログイン画面】にアクセスします。

URLを入力してアクセスする場合

<https://shop.sanfrecce.co.jp/members/login>

サンフレッチェ広島オフィシャルオンラインショップトップページからアクセスする場合



初回パスワードでログインします。



【ログイン】をタップしてください。

アルファベット「C」で始まる会員番号を入力してください。※【大文字半角】

## 会員番号とは？

サンフレッチェクラブ メンバースカードやJリーグ公式アプリ会員証に記載されている "C"で始まるアルファベット大文字2文字+8ケタの数字です。



メンバースカードの場合  
カード裏面に記載の番号  
※カードによって位置が異なる場合がございます

アプリ会員証の場合  
カード>サンフレッチェクラブ>「会員番号」

生年月日を西暦で入力してください。

(例)2000年10月10日の場合

→20001010

※生年月日が未登録の方はサンフレッチェ広島

【設立年月日】を入力してください。

## サンフレッチェクラブ会員番号を用いたの初回ログイン方法について

初回パスワード変更を行います。



### 初回パスワード変更のご案内

パスワードの変更を行ってください

- 初回ログイン時にはパスワードの変更をお願いしております。
- パスワードの変更を行っていない場合はサービスをご利用頂けません。
- URLの有効期限は24時間です。

パスワードを変更する

5 【パスワードを変更する】をタップしてください。



### 初回パスワード変更

ログインID

新しいパスワード

必須

半角英数字 8~32文字で入力してください。

パスワードを表示

6 半角英数字8から32文字を入力してください。

新しいパスワード  
(確認)

必須

半角英数字 8~32文字で入力してください。

パスワードを表示

7 「新しいパスワード」を再度入力してください。

パスワードを変更する

8 【パスワードを変更する】をタップしてください。

# サンフレッチェクラブ会員番号を用いての初回ログイン方法について

新しいパスワードでログインします。



## 初回パスワード変更完了

パスワードの変更が完了しました。

新しいパスワードでログインしてください。

ログインページへ戻る

9

「ログインページへ戻る」をタップしてください。

10

11

12

【ログイン】をタップしてください。

アルファベット「C」で始まる会員番号を入力してください。※【大文字半角】

### 会員番号とは？

サンフレッチェクラブ メンバーズカードやJリーグ公式アプリ会員証に記載されている「C」で始まるアルファベット大文字2文字+8ケタの数字です。



メンバーズカードの場合  
カード裏面に記載の番号  
※カードによって位置が異なる場合がございます

アプリ会員証の場合  
カード>サンフレッチェクラブ>「会員番号」

「新しいパスワード」を入力してください。

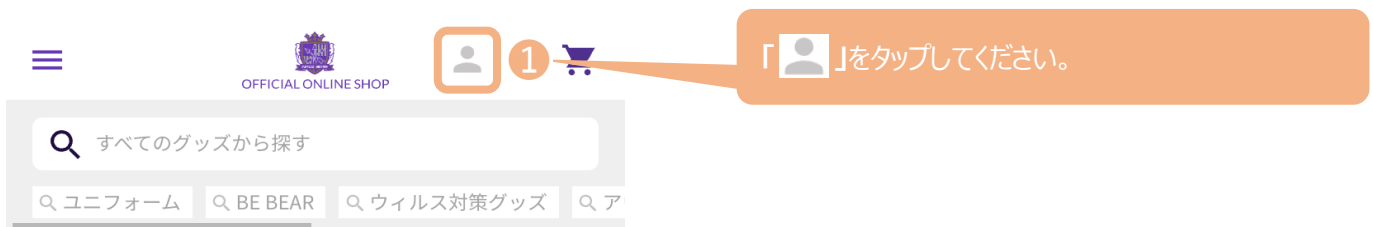
## サンフレッチェ広島オフィシャルオンラインショップのパスワードを忘れてしまった場合

【ログイン画面】にアクセスします。

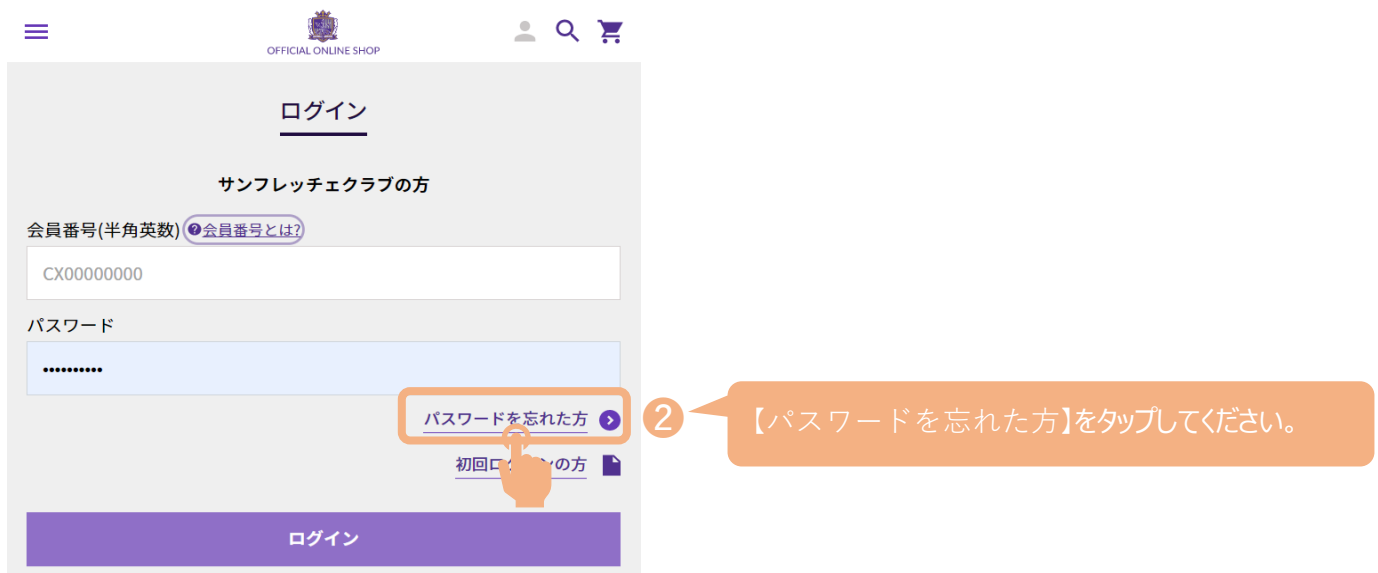
URLを入力してアクセスする場合

<https://shop.sanfrecce.co.jp/members/login>

サンフレッチェ広島オフィシャルオンラインショップトップページからアクセスする場合



パスワードを忘れた方（パスワード変更）画面へ移動します。



# サンフレッチェ広島オフィシャルオンラインショップのパスワードを忘れてしまった場合

本人確認情報を入力しパスワードを変更します。



パスワードを忘れた方（パスワード変更）

お手続き前にご確認ください

ご登録されている会員情報が不明な方は、サンフレッチェクラブ事務局（TEL 082-259-3220 9:00～18:00 土日祝日、年末年始、ホームゲーム翌月曜日は休業）までお問合せください。

ログインID 必須

半角英数字で入力してください。

名前(カナ) 必須

フルネーム(空白・記号を除く)を全角カタカナで入力してください。

生年月日 必須

新規パスワード 必須

半角英数字 8～32文字で入力してください。  パスワードを表示

新規パスワード（確認） 必須

半角英数字 8～32文字で入力してください。  パスワードを表示



アルファベット「C」で始まる会員番号を入力してください。 ※【大文字半角】

会員番号とは？

サンフレッチェクラブ メンバーズカードや Jリーグ公式アプリ会員証に記載されている "C"で始まるアルファベット大文字2文字+8ケタの数字です。



メンバーズカードの場合  
カード裏面に記載の番号  
※カードによって位置が異なる場合がございます

アプリ会員証の場合  
カード>サンフレッチェクラブ>「会員番号」

3

4

カナ名を全角で入力してください。

5

生年月日を西暦で入力してください。  
(例)2000年10月10日の場合  
→20001010

6

半角英数字8から32文字を入力してください。

7

「新規パスワード」を再度入力してください。

8

【パスワードを変更する】をタップしてください。

# サンフレッチェ広島オフィシャルオンラインショップのパスワードを忘れてしまった場合

新しいパスワードでログインします。



## パスワード変更完了

パスワードの変更が完了しました。

引き続きお買い物をお楽しみください。

ログインページへ戻る

「ログインページへ戻る」をタップしてください。

9



## ログイン

サンフレッチェクラブの方

会員番号(半角英数) [会員番号とは?](#)  
CX00000000

パスワード  
\*\*\*\*\*

[パスワードを忘れた方](#)

[初回ログインの方](#)

ログイン

アルファベット「C」で始まる会員番号を入力してください。※【大文字半角】

会員番号とは？

サンフレッチェクラブ メンバースカードや Jリーグ公式アプリ会員証に記載されている "C"で始まるアルファベット大文字2文字+8ケタの数字です。

	表		裏
--	---	---	---

メンバーズカードの場合  
カード裏面に記載の番号  
※カードによって位置が異なる場合がございます

アプリ会員証の場合  
カード>サンフレッチェクラブ>「会員番号」

10

11

12

「ログイン」をタップしてください。

「新しいパスワード」を入力してください。